

# Analiza Cen Imprez Turystycznych **ZIMA 2016/2017**

*sporządzona dla*



*Warszawa, 25 października 2016*



## Data Analizy: 21.10.2016

- data planowanego wyjazdu turystycznego - pierwszy tydzień ferii zimowych dla województwa mazowieckiego: : 13.02.2017 - 19.02.2017
- impreza 7-dniowa,
- wylot z Warszawy,
- cena 1 osoby dorosłej w pokoju 2-osobowym



## Średnia cena

- średnia cena to średnia z cen osoby dorosłej w pokoju 2-osobowym w danej destynacji po odjęciu 1/3 cen najdroższych i najmniej popularnych wśród polskich klientów hoteli z danej kategorii
- do zestawień cen średnich wzięto pod uwagę touroperatorów mających w ofercie co najmniej 1 hotel z danej kategorii i z danej destynacji



## Odbiorcy

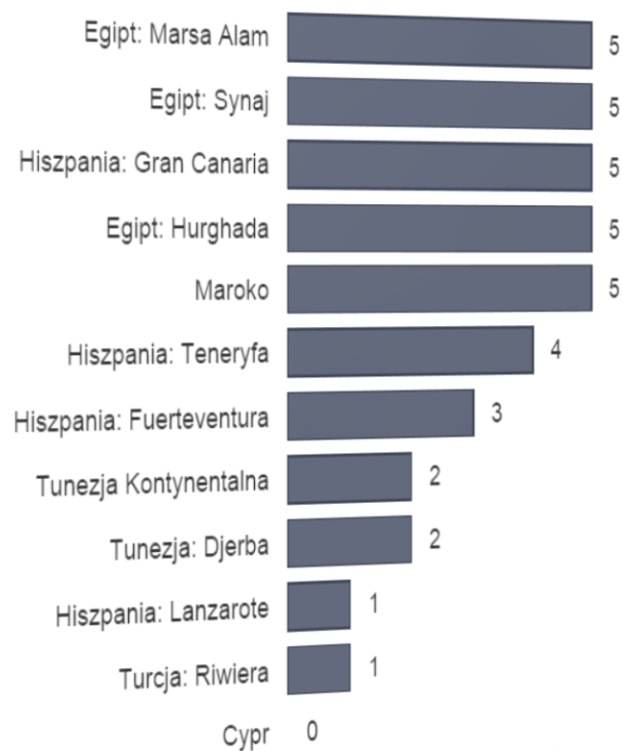
- Agenci turystyczni, partnerzy portalu [www.wczasopedia.pl](http://www.wczasopedia.pl),

# Aktualny Ranking Atrakcyjności Turystycznej Destynacji

Które destynacje są najbardziej atrakcyjne w lutym 2017?

GDZIE na wczasy: Atrakcyjność Turystyczna Destynacji (czyli bez uwzględnienia cen biur podróży)

luty ▼



Oceny rankingowe są podane w skali:  
od "0" - najmniej atrakcyjna  
do "10" - najbardziej atrakcyjna

Indeks Atrakcyjności Turystycznej UWZGLĘDNIA w danym miesiącu wyjazdu:



warunki klimatyczne i temperaturę wody w morzu



jakość plaż w destynacji



wskaźnik atrakcji w destynacji



wskaźnik cen w destynacji



wskaźnik cen wycieczek organizowanych samodzielnie w destynacji

Indeks Atrakcyjności Turystycznej NIE UWZGLĘDNIA w danym miesiącu wyjazdu:



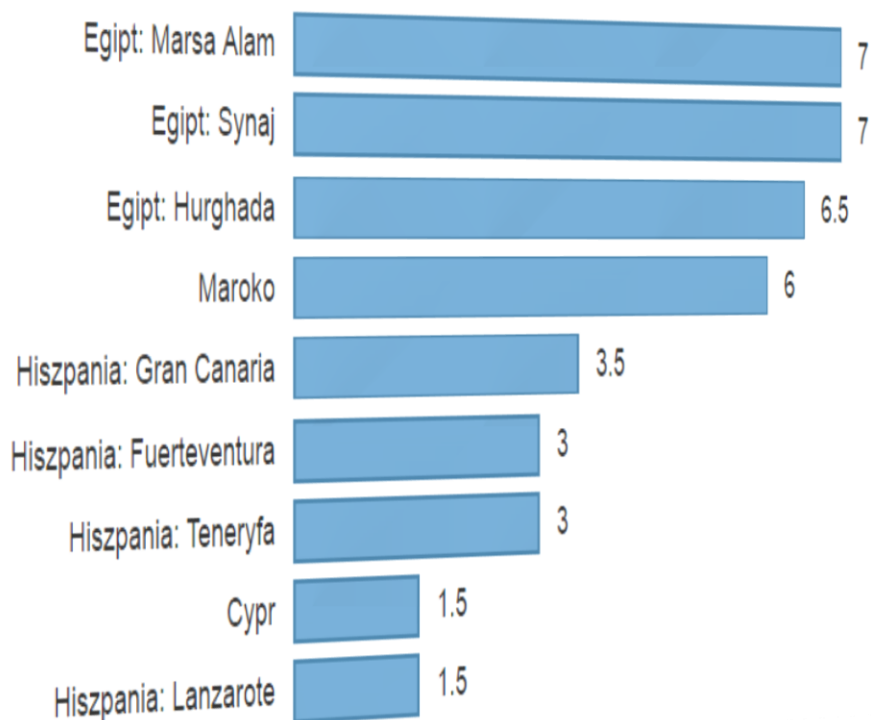
~~cen pakietów turystycznych oferowanych przez biura podróży~~

# Aktualny Ranking Opłacalności Destynacji

Gdzie najbardziej opłaca się wyjechać w lutym 2017 ?

## GDZIE na wczasy: Ranking Destynacji - hotele 4\* i 4,5\*

luty



## Indeks Opłacalności Destynacji UWZGLĘDNIA w danym miesiącu wyjazdu:



warunki klimatyczne  
i temperaturę wody w morzu



jakość plaż w destynacji



wskaźnik atrakcji w destynacji



wskaźnik cen w destynacji



wskaźnik cen wycieczek  
organizowanych samodzielnie w destynacji

## ORAZ



ceny pakietów turystycznych oferowanych  
przez biura podróży

Oceny rankingowe są podane w skali:  
od "0" - najmniej opłacalna, najmniejsze value for money (VFM),  
do "10" - najbardziej opłacalna, największe value for money (VFM)

# RYNEK: ZIMA 2017 - All Inclusive

Średnie ceny imprez turystycznych i ich zmiany vs poprzedni tydzień



## Ceny na ZIMĘ 2017 vs ceny sprzed tygodnia

PORTUGALIA: 3690 zł

- 119 zł

KANARY: 3690 zł

+ 30 zł

CYPR: 3075 zł

+ 159 zł

MAROKO: 3078 zł

- 160 zł

EGIPT: 2534 zł

- 30 zł

# RYNEK: ZIMA 2017 – FERIE All Inclusive

Największe zmiany średnich cen imprez turystycznych vs poprzedni tydzień

Ceny na okres 13.02 –19.02.2017 vs ceny sprzed tygodnia

**Ceny spadły o średnio 12 zł (- 0,4%)**

Największe spadki średnich cen

<b>Maroko</b>	<b>- 5,0%</b>	<b>- 160 zł</b>
<b>Portugalia</b>	<b>- 3,1%</b>	<b>- 119 zł</b>
<b>Egipt: Synaj</b>	<b>- 3,5%</b>	<b>- 93 zł</b>

Największe wzrosty średnich cen

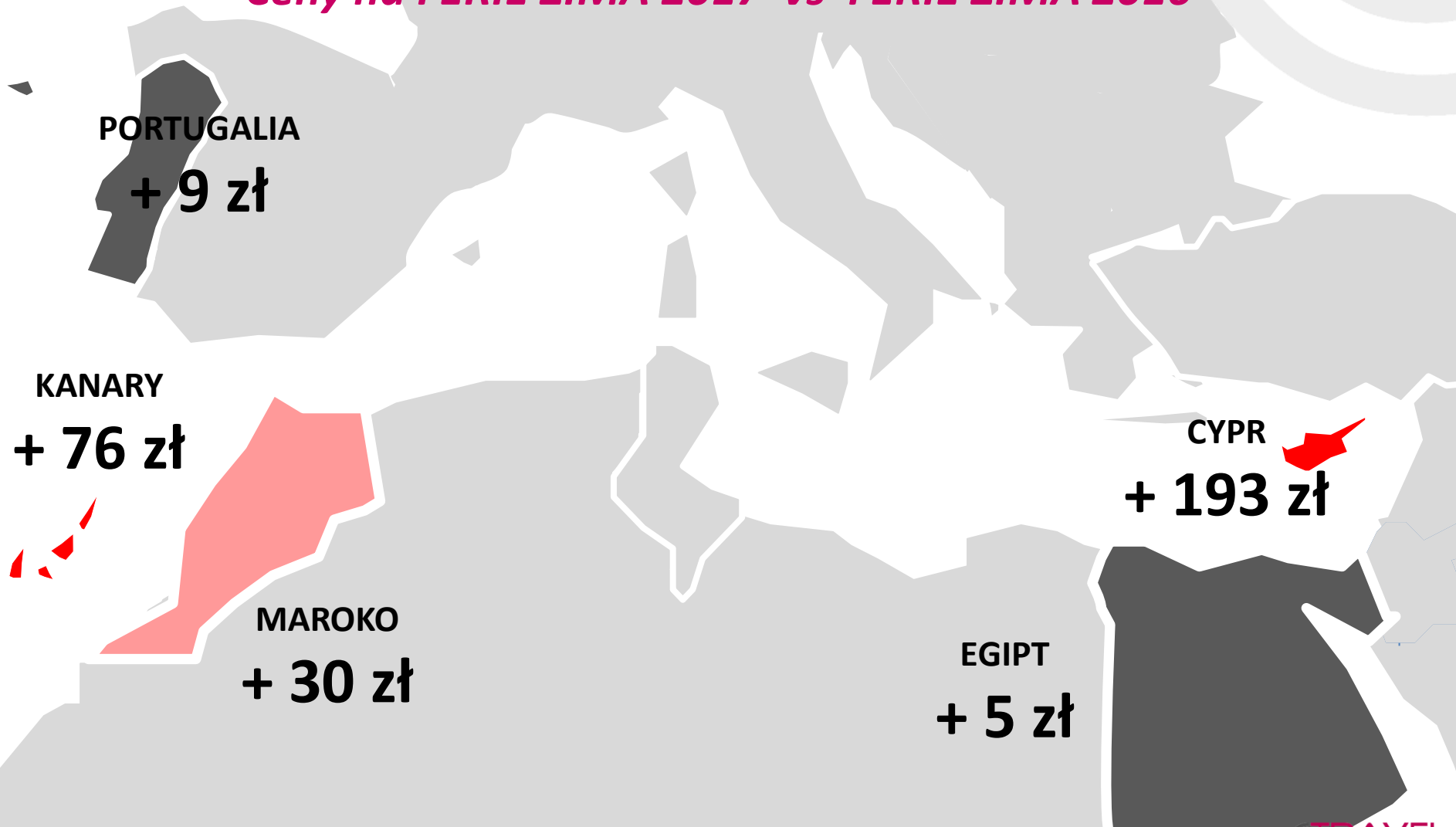
<b>Cypr</b>	<b>+ 5,5%</b>	<b>+ 159 zł</b>
<b>Hiszpania: Fuerteventura</b>	<b>+ 1,6%</b>	<b>+ 51 zł</b>
<b>Hiszpania: Teneryfa</b>	<b>+ 0,6%</b>	<b>+ 34 zł</b>

# RYNEK: ZIMA 2017 - All Inclusive

Zmiany średnich cen imprez turystycznych vs rok poprzedni



## Ceny na FERIE ZIMA 2017 vs FERIE ZIMA 2016





Ceny na FERIE ZIMOWE 2017 vs FERIE ZIMOWE 2016:

### Ceny wzrosły średnio o 53 zł (+ 1,7%)

Największe spadki średnich cen

**Hiszpania: Teneryfa**

- 1,7%

- 69 zł

**Egipt: Synaj**

-1,6%

- 43 zł

**Egipt Marsa Alam**

- 0,8%

- 20 zł

Największe wzrosty średnich cen

**Hiszpania: Fuerteventura**

+ 8,4%

+ 257 zł

**Cypr**

+ 6,7%

+ 193 zł

**Hiszpania: Lanzarote**

+ 2,8%

+ 98 zł



# RYNEK: ZIMA 2017 – FERIE All Inclusive

Ceny średnie hoteli 3 – 3,5 gwiazdkowych: 7 dni + All Inclusive + z Warszawy



## Zestawienie średnich cen hoteli 3\* oraz indeksów atrakcyjności i opłacalności na najważniejszych kierunkach



kierunek	Indeks Atrakcyjności	średnie ceny (zmiana)	Indeks Opłacalności	zmiana ceny (vs rok poprzedni)	Najbardziej korzystne ceny	
Cypr	0	2780 zł (+ 22 zł)	1	(+ 320 zł)	Prima Holiday Itaka	2546 zł 2755 zł
Egipt: Hurghada	5	2192 zł (- 34 zł)	5,5	(+ 112 zł)	Wezyr Sun & Fun	2090 zł 2103 zł
Egipt: Marsa Alam	5	2142 zł (b.d.)	5	(b.d.)	Wezyr -----	2142 zł -----
Egipt: Synaj	5	1963 zł (- 82 zł)	6	(- 47 zł)	Wezyr Sun & Fun	1946 zł 1985 zł

# RYNEK: ZIMA 2017 – FERIE All Inclusive

Ceny średnie hoteli 3 – 3,5 gwiazdkowych: 7 dni + All Inclusive + z Warszawy



Zestawienie średnich cen hoteli 3\* oraz indeksów atrakcyjności i opłacalności na najważniejszych kierunkach c.d.



kierunek	Indeks Atrakcyjności	średnie ceny (zmiana)	Indeks Opłacalności	zmiana ceny (vs rok poprzedni)	Najbardziej korzystne ceny	
Hiszpania: Fuerteventura	<b>3</b>	<b>2819 zł</b> (+ 35 zł)	<b>3,5</b>	(+ 23 zł)	Exim Tours Prima Holiday	2534 zł 2862 zł
Hiszpania: Gran Canaria	<b>5</b>	<b>3272 zł</b> (- 28 zł)	<b>3,5</b>	(+ 161 zł)	Rainbow Exim Tours	2810 zł 3145 zł
Hiszpania: Lanzarote	<b>1</b>	<b>3285 zł</b> (+ 160 zł)	<b>1</b>	(+ 67 zł)	Rainbow Itaka	2701 zł 3047 zł
Hiszpania: Teneryfa	<b>4</b>	<b>3109 zł</b> (+ 47 zł)	<b>3,5</b>	(+ 71 zł)	Exim Tours Prima Holiday	2770 zł 2981 zł

# RYNEK: ZIMA 2017 – FERIE All Inclusive

Ceny średnie hoteli 3 – 3,5 gwiazdkowych: 7 dni + All Inclusive + z Warszawy



Zestawienie średnich cen hoteli 3\* oraz indeksów atrakcyjności i opłacalności na najważniejszych kierunkach c.d.



kierunek	Indeks Atrakcyjności	średnie ceny (zmiana)	Indeks Opłacalności	zmiana ceny (vs rok poprzedni)	Najbardziej korzystne ceny	
Maroko	5	2570 zł ( - 270 zł)	6	(- 110 zł)	Neckermann Rainbow	2299 zł 2718 zł
Portugalia	4	3368 zł ( + 115 zł)	---	(+ 9 zł)	TUI Itaka	3188 zł 3548 zł
Tunezja Kontynentalna	2	----- (-----)	---	(-----)	----- -----	----- -----
Tunezja: Djerba	2	----- (-----)	---	(-----)	----- -----	----- -----
Turcja: Riwiera	1	----- (-----)	---	(-----)	----- -----	----- -----

# RYNEK: ZIMA 2017 – FERIE All Inclusive

Ceny średnie hoteli 4 – 4,5 gwiazdkowych: 7 dni + All Inclusive + z Warszawy



## Zestawienie średnich cen hoteli 4\* oraz indeksów atrakcyjności i opłacalności na najważniejszych kierunkach



kierunek	Indeks Atrakcyjności	średnie ceny (zmiana)	Indeks Opłacalności	zmiana ceny (vs rok poprzedni)	Najbardziej korzystne ceny	
Cypr	0	3082 zł (+ 184 zł)	1,5	(+ 95 zł)	Exim Tours Ecco Holidays	2819 zł 2990 zł
Egipt: Hurghada	5	2385 zł (- 21 zł)	6,5	(+ 8 zł)	Sun & Fun Exim Tours	2130 zł 2248 zł
Egipt: Marsa Alam	5	2349 zł (+ 3 zł)	7	(- 93 zł)	Wezyr Exim Tours	2213 zł 2289 zł
Egipt: Synaj	5	2313 zł (- 81 zł)	7	(+ 11 zł)	Sun & Fun Wezyr	2201 zł 2211 zł

# RYNEK: ZIMA 2017 – FERIE All Inclusive

Ceny średnie hoteli 4 – 4,5 gwiazdkowych: 7 dni + All Inclusive + z Warszawy



Zestawienie średnich cen hoteli 4\* oraz indeksów atrakcyjności i opłacalności na najważniejszych kierunkach c.d.



kierunek	Indeks Atrakcyjności	średnie ceny (zmiana)	Indeks Opłacalności	zmiana ceny (vs rok poprzedni)	Najbardziej korzystne ceny	
Hiszpania: Fuerteventura	<b>3</b>	<b>3625 zł</b> (+ 12 zł)	<b>3</b>	(+ 389 zł)	Exim Tours Prima Holiday	3009 zł 3316 zł
Hiszpania: Gran Canaria	<b>5</b>	<b>4152 zł</b> (+ 3 zł)	<b>3,5</b>	(- 238 zł)	Rainbow Exim Tours	3260 zł 3923 zł
Hiszpania: Lanzarote	<b>1</b>	<b>3504 zł</b> (- 78 zł)	<b>1,5</b>	(+ 145 zł)	Rainbow Itaka	3445 zł 3459 zł
Hiszpania: Teneryfa	<b>4</b>	<b>3908 zł</b> (+ 22 zł)	<b>3</b>	(-234 zł)	Exim Tours Ecco Holiday	3309 zł 3579 zł

# RYNEK: ZIMA 2017 – FERIE All Inclusive

Ceny średnie hoteli 4 – 4,5 gwiazdkowych: 7 dni + All Inclusive + z Warszawy



Zestawienie średnich cen hoteli 4\* oraz indeksów atrakcyjności i opłacalności na najważniejszych kierunkach c.d.



kierunek	Indeks Atrakcyjności	średnie ceny (zmiana)	Indeks Opłacalności	zmiana ceny (vs rok poprzedni)	Najbardziej korzystne ceny	
Maroko	<b>5</b>	<b>2915 zł</b> (- 118 zł)	<b>6</b>	(- 65 zł)	Neckermann Rainbow	2720 zł 2924 zł
Portugalia	<b>4</b>	<b>3445 zł</b> (-227 zł)	---	(+ 193 zł)	TUI Itaka	3226 zł 3705 zł
Tunezja Kontynentalna	<b>2</b>	----- (-----)	---	(-----)	----- -----	----- -----
Tunezja: Djerba	<b>2</b>	----- (-----)	---	(-----)	----- -----	----- -----
Turcja: Riwiera	<b>1</b>	----- (-----)	---	(-----)	----- -----	----- -----

# RYNEK: ZIMA 2017 – FERIE All Inclusive

Ceny średnie hoteli 5 – 5,5 gwiazdkowych: 7 dni + All Inclusive + z Warszawy



Zestawienie średnich cen hoteli 5\* oraz indeksów atrakcyjności i opłacalności na najważniejszych kierunkach



kierunek	Indeks Atrakcyjności	Śre(+dnie ceny (zmiana)	Indeks Opłacalności	zmiana ceny (vs rok poprzedni)	Najbardziej korzystne ceny	
Cypr	0	3554 zł (+ 323 zł)	1,5	(+ 237 zł)	Exim Tours Itaka	3274 zł 3688 zł
Egipt: Hurghada	5	2648 zł (- 18 zł)	7,5	(+ 147 zł)	Ecco Holiday Sun & Fun	2372 zł 2421 zł
Egipt: Marsa Alam	5	2794 zł (+ 26 zł)	7,5	(+ 58 zł)	Exim Tours Sun & Fun	2438 zł 2597 zł
Egipt: Synaj	5	2300 zł (+ 273 zł)	7,5	(- 17 zł)	Sun & Fun Wezyr	2689 zł 3056 zł

# RYNEK: ZIMA 2017 – FERIE All Inclusive

Ceny średnie hoteli 5 – 5,5 gwiazdkowych: 7 dni + All Inclusive + z Warszawy



Zestawienie średnich cen hoteli 5\* oraz indeksów atrakcyjności i opłacalności na najważniejszych kierunkach c.d.



kierunek	Indeks Atrakcyjności	Średnie ceny (zmiana)	Indeks Opłacalności	zmiana ceny (vs rok poprzedni)	Najbardziej korzystne ceny	
Hiszpania: Fuerteventura	<b>3</b>	----- (-----)	---	(-----)	----- -----	----- -----
Hiszpania: Gran Canaria	<b>5</b>	----- (-----)	---	(-----)	----- -----	----- -----
Hiszpania: Lanzarote	<b>1</b>	<b>5245 zł</b> (0 zł)	<b>0</b>	(- 250 zł)	Rainbow Itaka	5122 zł 5286 zł
Hiszpania: Teneryfa	<b>4</b>	<b>7117 zł</b> (+ 13 zł)	<b>0</b>	(+747zł)	Rainbow Prima Holiday	5443 zł 5781 zł



# RYNEK: ZIMA 2017 – FERIE All Inclusive

Ceny średnie hoteli 5 – 5,5 gwiazdkowych: 7 dni + All Inclusive + z Warszawy



Zestawienie średnich cen hoteli 5\* oraz indeksów atrakcyjności i opłacalności na najważniejszych kierunkach c.d.



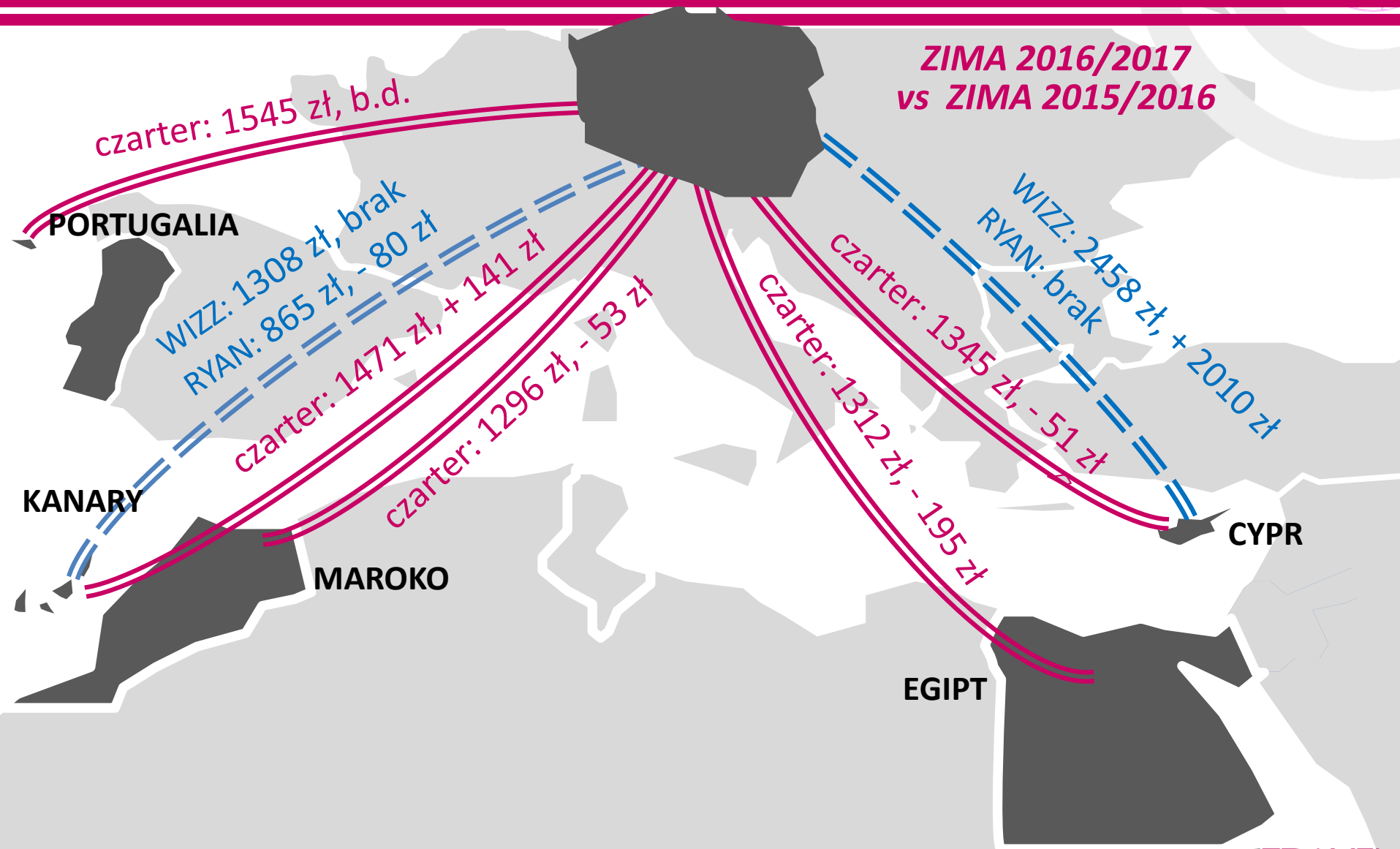
kierunek	Indeks Atrakcyjności	średnie ceny (zmiana)	Indeks Opłacalności	zmiana ceny (vs rok poprzedni)	Najbardziej korzystne ceny	
Maroko	5	4968 zł (+ 108 zł)	4	(+ 821 zł)	Rainbow Neckermann	4482 zł 5183 zł
Portugalia	4	4177 zł (+ 8 zł)	---	(- 358 zł)	TUI Rainbow	4064 zł 4215 zł
Tunezja Kontynentalna	2	----- (-----)	---	(-----)	----- -----	----- -----
Tunezja: Djerba	2	----- (-----)	---	(-----)	----- -----	----- -----
Turcja: Riwiera	1	----- (-----)	---	(-----)	----- -----	----- -----

# RYNEK: ZIMA 2017 – All Inclusive

Minimalne ceny czarterów i średnie tanich linii lotniczych z WAW vs rok poprzedni



ZIMA 2016/2017  
vs ZIMA 2015/2016



# Analiza Cen Imprez Turystycznych

## Zastrzeżenia Prawne

Analiza i raport zostały przygotowane przez spółkę TravelDATA wyłącznie w celach informacyjno-edukacyjnych i nie stanowią analizy inwestycyjnej, analizy finansowej, ani rekomendacji w rozumieniu przepisów Rozporządzenia Ministra Finansów z 19 października 2005 roku (Dz.U. 2005 Nr 206 poz. 1715) oraz Ustawy z 29 lipca 2005 roku (Dz.U. Nr 183 poz. 1538 z późn. zm.).

Spółka TravelDATA działa z należytą starannością i rzetelnością, nie ponosi jednak odpowiedzialności za działania lub zaniechania odbiorcy, a w szczególności odpowiedzialności za decyzje inwestycyjne lub konsumenckie (np. zakup imprez turystycznych, zawarcie kontraktów z biurem podróży), podjęte na podstawie treści zawartych w tym materiale i raporcie oraz za szkodę poniesioną w wyniku tych decyzji.

W szczególności spółka TravelDATA nie wskazuje i nie rekomenduje konkretnego biura podróży (touroperatora) w celu wybrania imprezy turystycznej, skorzystania z jego usług lub jakichkolwiek innych działań.

Dane zawarte w analizie i raporcie pochodzą z systemów rezerwacyjnych MerlinX, TOM Travel Office Management oraz BlueVendo..

Historyczne dane dotyczące cen i przetworzone informacje oparte na tych danych nie są gwarancją i/lub dostateczną wskazówką dla ich poziomów w przyszłości.

Spółka TravelDATA dokłada wszelkiej staranności by treści, w tym dane liczbowe były poprawne, bez błędów. Pewna część informacji jest jednak przetwarzana, publikowana i ukazywana automatycznie przez oprogramowanie. W związku z tym, w razie wystąpienia błędu może upłynąć pewien okres zanim wada zostanie ujawniona i poprawiona lub klient zostanie o niej poinformowany.

W ramach inwestowania jak i w wyborze konkretnego biura podróży lub w jakichkolwiek działaniach powiązanych z biurami podróży, wysoce wskazane jest korzystanie z wielu źródeł i konfrontacja przed podjęciem ostatecznej decyzji.

Zamieszczone w materiałach i w raportach informacje nie miały, nie mają i nie będą miały na celu naruszenia w jakimkolwiek stopniu dobrego imienia biur podróży wymienionych i opisanych w tej publikacji.

Zawartość raportu jest edukacyjno-informacyjna, a spółka TravelDATA nie wskazuje i nie ustala jednoznacznie stopnia wypłacalności i wiarygodności poszczególnych przedsiębiorstw.