

# Analiza Cen Imprez Turystycznych **ZIMA 2016/2017**

*sporządzona dla*



*Warszawa, 19 grudnia 2016*



## Data Analizy: 16.12.2016

- data planowanego wyjazdu turystycznego - pierwszy tydzień ferii zimowych dla województwa mazowieckiego: : 13.02.2017 - 19.02.2017
- impreza 7-dniowa,
- wylot z Warszawy,
- cena 1 osoby dorosłej w pokoju 2-osobowym



## Średnia cena

- średnia cena to średnia z cen osoby dorosłej w pokoju 2-osobowym w danej destynacji po odjęciu 1/3 cen najdroższych i najmniej popularnych wśród polskich klientów hoteli z danej kategorii
- do zestawień cen średnich wzięto pod uwagę touroperatorów mających w ofercie co najmniej 1 hotel z danej kategorii i z danej destynacji



## Odbiorcy

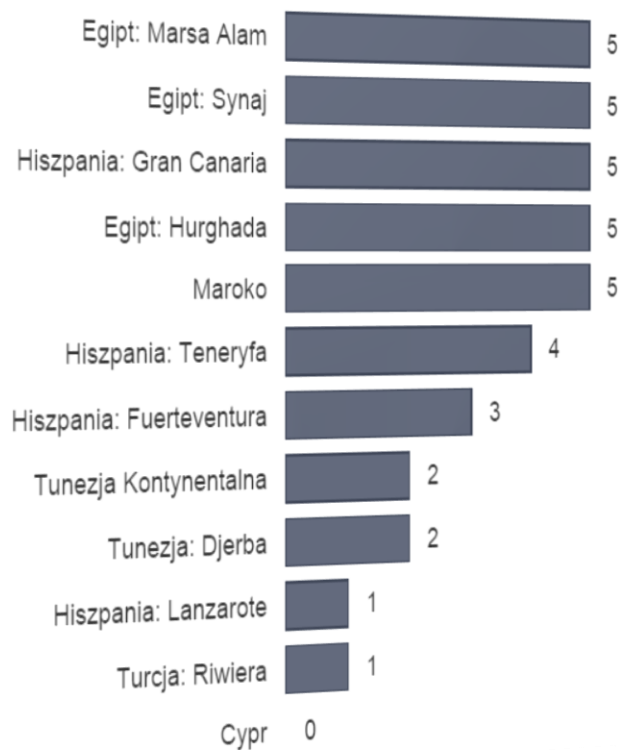
- Agenci turystyczni, partnerzy portalu [www.wczasopedia.pl](http://www.wczasopedia.pl),

# Aktualny Ranking Atrakcyjności Turystycznej Destynacji

Które destynacje są najbardziej atrakcyjne w lutym 2017?

GDZIE na wczasy: Atrakcyjność Turystyczna Destynacji (czyli bez uwzględnienia cen biur podróży)

luty ▼



Indeks Atrakcyjności Turystycznej UWZGLĘDNIA w danym miesiącu wyjazdu:



warunki klimatyczne i temperaturę wody w morzu



jakość plaż w destynacji



wskaźnik atrakcji w destynacji



wskaźnik cen w destynacji



wskaźnik cen wycieczek organizowanych samodzielnie w destynacji

Indeks Atrakcyjności Turystycznej NIE UWZGLĘDNIA w danym miesiącu wyjazdu:



cen pakietów turystycznych oferowanych przez biura podróży

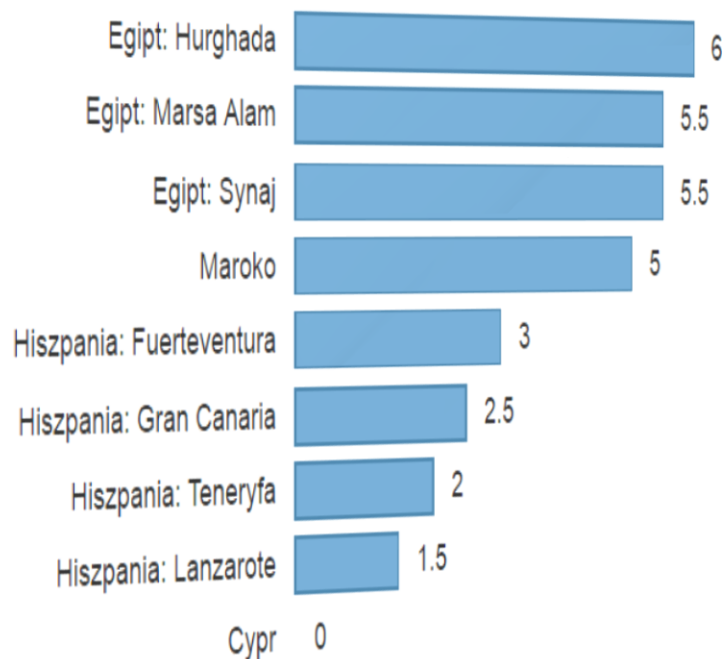
Oceny rankingowe są podane w skali:  
od "0" - najmniej atrakcyjna  
do "10" - najbardziej atrakcyjna

# Aktualny Ranking Opłacalności Destynacji

Gdzie najbardziej opłaca się wyjechać w lutym 2017 ?

GDZIE na wczasy: Ranking Destynacji - hotele 4\* i 4,5\*

lutym ▼



## Indeks Opłacalności Destynacji

UWZGLĘDNIA w danym miesiącu wyjazdu:



warunki klimatyczne  
i temperaturę wody w morzu



jakość plaż w destynacji



wskaźnik atrakcji w destynacji



wskaźnik cen w destynacji



wskaźnik cen wycieczek  
organizowanych samodzielnie w destynacji

## ORAZ



ceny pakietów turystycznych oferowanych  
przez biura podróży

Oceny rankingowe są podane w skali:

od "0" - najmniej opłacalna, najmniejsze value for money (VFM),

do "10" - najbardziej opłacalna, największe value for money (VFM)

# RYNEK: ZIMA 2017 - All Inclusive

Średnie ceny imprez turystycznych i ich zmiany vs poprzedni tydzień



## Ceny na ZIMĘ 2017 vs ceny sprzed tygodnia

PORTUGALIA: 3820zł

**- 35 zł**

KANARY: 3965 zł

**- 46 zł**

MAROKO: 3161 zł

**- 49 zł**

MALTA: 2325 zł

**+ 15 zł**

CYPR: 2706 zł

**- 111 zł**

EGIPT: 2723 zł

**- 39 zł**

# RYNEK: ZIMA 2017 – FERIE All Inclusive

Największe zmiany średnich cen imprez turystycznych vs poprzedni tydzień

Ceny na okres 13.02 –19.02.2017 vs ceny sprzed tygodnia

**Ceny spadły o średnio 35 zł (- 1,1%)**

Największe spadki średnich cen

<b>Hiszpania: Lanzarote</b>	<b>-1,0%</b>	<b>- 418 zł</b>
<b>Cypr</b>	<b>- 2,4%</b>	<b>-111 zł</b>
<b>Egipt: Hurghada</b>	<b>- 2,0%</b>	<b>- 52 zł</b>

Największe wzrosty średnich cen

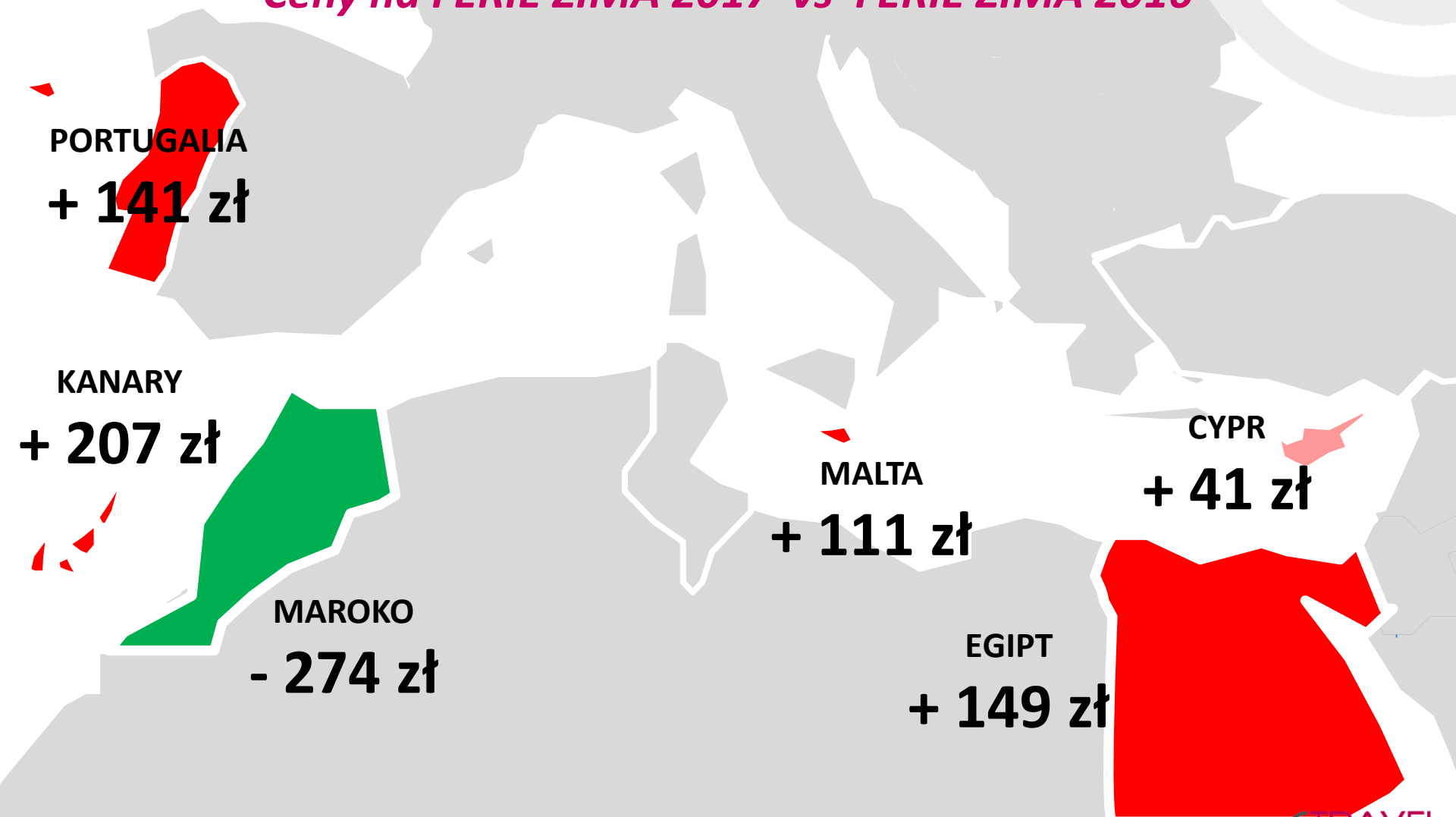
<b>Hiszpania: Teneryfa</b>	<b>+ 6,8%</b>	<b>+ 286 zł</b>
<b>Turcja: Riwiera</b>	<b>+ 2,9%</b>	<b>+ 49 zł</b>
<b>Hiszpania: Gran Canaria</b>	<b>+ 0,4%</b>	<b>+ 19 zł</b>

# RYNEK: ZIMA 2017 - All Inclusive

Zmiany średnich cen imprez turystycznych vs rok poprzedni



## Ceny na FERIE ZIMA 2017 vs FERIE ZIMA 2016



Ceny na FERIE ZIMOWE 2017 vs FERIE ZIMOWE 2016:

### Ceny wzrosły średnio o 117 zł (+ 3,8%)

Największe spadki średnich cen

**Maroko**

**- 8,0%**

**- 274 zł**

**Hiszpania: Lanzarote**

**-4,4%**

**- 176 zł**

Największe wzrosty średnich cen

**Hiszpania: Gan Canaria**

**+ 18,2%**

**+ 712 zł**

**Egipt: Synaj**

**+ 12,7%**

**+ 331 zł**

**Hiszpania: Teneryfa**

**+ 7,4%**

**+ 291 zł**



# RYNEK: ZIMA 2017 - All Inclusive

Zmiany średnich cen imprez turystycznych vs ceny z końca września 2016



## Ceny na FERIE ZIMA 2017

vs ceny z 28.09.2016 na FERIE ZIMA 2017

PORTUGALIA  
+ 438 zł  
+ 12,9%

KANARY  
+ 379 zł  
+ 10,6%

MAROKO  
+ 347 zł  
+ 12,3%

EGIPT  
+ 336 zł  
+ 14,1%

CYPR  
- 20 zł  
- 0,7%

# RYNEK: ZIMA 2017 – FERIE All Inclusive

Ceny średnie hoteli 3 – 3,5 gwiazdkowych: 7 dni + All Inclusive + z Warszawy



## Zestawienie średnich cen hoteli 3\* oraz indeksów atrakcyjności i opłacalności na najważniejszych kierunkach



kierunek	Indeks Atrakcyjności	średnie ceny (zmiana)	Indeks Opłacalności	zmiana ceny (vs rok poprzedni)	Najbardziej korzystne ceny	
Cypr	0	2458 zł (- 86 zł)	0	(- 70 zł)	Exim Tours Ecco Holiday	2199 zł 2418 zł
Egipt: Hurghada	5	2190 zł (- 79zł)	5,5	(+ 113 zł)	Wezyr Sun & Fun	2146 zł 2187 zł
Egipt: Marsa Alam	5	2650 zł (0 zł)	3,5	(b.d.)	Wezyr -----	2650 zł -----
Egipt: Synaj	5	2455 zł (0 zł)	5	(+ 489 zł)	Wezyr -----	2455 zł -----

# RYNEK: ZIMA 2017 – FERIE All Inclusive

Ceny średnie hoteli 3 – 3,5 gwiazdkowych: 7 dni + All Inclusive + z Warszawy



Zestawienie średnich cen hoteli 3\* oraz indeksów atrakcyjności i opłacalności na najważniejszych kierunkach c.d.



kierunek	Indeks Atrakcyjności	średnie ceny (zmiana)	Indeks Opłacalności	zmiana ceny (vs rok poprzedni)	Najbardziej korzystne ceny	
Hiszpania: Fuerteventura	<b>3</b>	<b>2926 zł</b> (- 45 zł)	<b>3</b>	(- 80 zł)	Rainbow Ecco Holiday	2493 zł 2733 zł
Hiszpania: Gran Canaria	<b>5</b>	<b>4075 zł</b> (- 15 zł)	<b>3</b>	(+ 693 zł)	Rainbow Exim Tours	3486 zł 4109 zł
Hiszpania: Lanzarote	<b>1</b>	<b>3061 zł</b> (- 149 zł)	<b>0</b>	(- 178 zł)	Itaka -----	3061 zł -----
Hiszpania: Teneryfa	<b>4</b>	<b>3630 zł</b> (+ 265 zł)	<b>2,5</b>	(+ 674 zł)	Itaka Ecco Holiday	3176 zł 3211 zł

# RYNEK: ZIMA 2017 – FERIE All Inclusive

Ceny średnie hoteli 3 – 3,5 gwiazdkowych: 7 dni + All Inclusive + z Warszawy



Zestawienie średnich cen hoteli 3\* oraz indeksów atrakcyjności i opłacalności na najważniejszych kierunkach c.d.



kierunek	Indeks Atrakcyjności	średnie ceny (zmiana)	Indeks Opłacalności	zmiana ceny (vs rok poprzedni)	Najbardziej korzystne ceny	
Maroko	5	2704 zł (- 146 zł)	5	(- 184 zł)	Neckermann Rainbow	2558 zł 2732 zł
Portugalia	4	3238 zł (- 200 zł)	---	(+ 251 zł)	TUI Itaka	3108 zł 3498 zł
Tunezja Kontynentalna	2	----- (-----)	---	(-----)	----- -----	----- -----
Malta	2	2289 zł (- 49 zł)	---	(+ 382 zł)	Exim Tours Ecco Holiday	2019 zł 2030 zł
Turcja: Riwiera	1	----- (-----)	---	(-----)	----- -----	----- -----

# RYNEK: ZIMA 2017 – FERIE All Inclusive

Ceny średnie hoteli 4 – 4,5 gwiazdkowych: 7 dni + All Inclusive + z Warszawy



## Zestawienie średnich cen hoteli 4\* oraz indeksów atrakcyjności i opłacalności na najważniejszych kierunkach



kierunek	Indeks Atrakcyjności	średnie ceny (zmiana)	Indeks Opłacalności	zmiana ceny (vs rok poprzedni)	Najbardziej korzystne ceny	
Cypr	0	2895 zł (- 127 zł)	0	(+ 7 zł)	Exim Tours Ecco Holidays	2389 zł 2789 zł
Egipt: Hurghada	5	2438 zł (- 32 zł)	6	(- 61 zł)	Ecco Holiday Rainbow	2301 zł 2303 zł
Egipt: Marsa Alam	5	2534 zł (- 56 zł)	5,5	(+ 180 zł)	Wezyr Sun & Fun	2476 zł 2492 zł
Egipt: Synaj	5	2648 zł (- 5 zł)	5,5	(+ 318 zł)	Wezyr Itaka	2514 zł 3182 zł

# RYNEK: ZIMA 2017 – FERIE All Inclusive

Ceny średnie hoteli 4 – 4,5 gwiazdkowych: 7 dni + All Inclusive + z Warszawy



Zestawienie średnich cen hoteli 4\* oraz indeksów atrakcyjności i opłacalności na najważniejszych kierunkach c.d.



kierunek	Indeks Atrakcyjności	średnie ceny (zmiana)	Indeks Opłacalności	zmiana ceny (vs rok poprzedni)	Najbardziej korzystne ceny	
Hiszpania: Fuerteventura	<b>3</b>	<b>3610 zł</b> (-53 zł)	<b>3</b>	(+ 27 zł)	Rainbow TUI	3188 zł 3380 zł
Hiszpania: Gran Canaria	<b>5</b>	<b>5019 zł</b> (- 20 zł)	<b>2,5</b>	(+ 672 zł)	Rainbow Ecco Holiday	3875 zł 4839 zł
Hiszpania: Lanzarote	<b>1</b>	<b>3300 zł</b> (- 577 zł)	<b>1,5</b>	(+ 302 zł)	Rainbow Itaka	3030 zł 3525 zł
Hiszpania: Teneryfa	<b>4</b>	<b>4313 zł</b> (+ 152 zł)	<b>2</b>	(+ 111 zł)	Itaka Ecco Holiday	3552 zł 3660 zł

# RYNEK: ZIMA 2017 – FERIE All Inclusive

Ceny średnie hoteli 4 – 4,5 gwiazdkowych: 7 dni + All Inclusive + z Warszawy



Zestawienie średnich cen hoteli 4\* oraz indeksów atrakcyjności i opłacalności na najważniejszych kierunkach c.d.



kierunek	Indeks Atrakcyjności	średnie ceny (zmiana)	Indeks Opłacalności	zmiana ceny (vs rok poprzedni)	Najbardziej korzystne ceny	
Maroko	5	3000 zł (- 5 zł)	5	(- 340 zł)	Rainbow Itaka	2871 zł 3027 zł
Portugalia	4	3800 zł (- 29 zł)	---	(+ 251 zł)	Itaka TUI	3705 zł 3990 zł
Tunezja Kontynentalna	2	----- (-----)	---	(-----)	----- -----	----- -----
Malta	2	2336 zł (+ 34 zł)	---	(+ 20 zł)	Exim Tours Ecco Holiday	2148 zł 2205 zł
Turcja: Riwiera	1	----- (-----)	---	(-----)	----- -----	----- -----

# RYNEK: ZIMA 2017 – FERIE All Inclusive

Ceny średnie hoteli 5 – 5,5 gwiazdkowych: 7 dni + All Inclusive + z Warszawy



Zestawienie średnich cen hoteli 5\* oraz indeksów atrakcyjności i opłacalności na najważniejszych kierunkach



kierunek	Indeks Atrakcyjności	Śre(+dnie ceny (zmiana)	Indeks Opłacalności	zmiana ceny (vs rok poprzedni)	Najbardziej korzystne ceny	
Cypr	0	2873 zł (- 135 zł)	2	(+ 113 zł)	Exim Tours Ecco Holiday	2589 zł 2603 zł
Egipt: Hurghada	5	2812 zł (- 59 zł)	6	(+119 zł)	Ecco Holiday Sun & Fun	2409 zł 2698 zł
Egipt: Marsa Alam	5	2981 zł (+ 15 zł)	5,5	(+ 182 zł)	Exim Tours Wezyr	2809 zł 2872 zł
Egipt: Synaj	5	3125 zł (- 45 zł)	5	(+ 301 zł)	Wezyr Itaka	3072 zł 3285 zł



# RYNEK: ZIMA 2017 – FERIE All Inclusive

Ceny średnie hoteli 5 – 5,5 gwiazdkowych: 7 dni + All Inclusive + z Warszawy



Zestawienie średnich cen hoteli 5\* oraz indeksów atrakcyjności i opłacalności na najważniejszych kierunkach c.d.



kierunek	Indeks Atrakcyjności	Średnie ceny (zmiana)	Indeks Opłacalności	zmiana ceny (vs rok poprzedni)	Najbardziej korzystne ceny	
Hiszpania: Fuerteventura	<b>3</b>	----- (-----)	---	(-----)	----- -----	----- -----
Hiszpania: Gran Canaria	<b>5</b>	----- (-----)	---	(-----)	----- -----	----- -----
Hiszpania: Lanzarote	<b>1</b>	<b>6198 zł</b> (+ 800 zł)	<b>0</b>	(+1226zł)	Itaka -----	6198 zł -----
Hiszpania: Teneryfa	<b>4</b>	<b>7414 zł</b> (+ 585 zł)	<b>0</b>	(+1200zł)	TUI Prima Holiday	6853 zł 6924 zł

# RYNEK: ZIMA 2017 – FERIE All Inclusive

Ceny średnie hoteli 5 – 5,5 gwiazdkowych: 7 dni + All Inclusive + z Warszawy



Zestawienie średnich cen hoteli 5\* oraz indeksów atrakcyjności i opłacalności na najważniejszych kierunkach c.d.



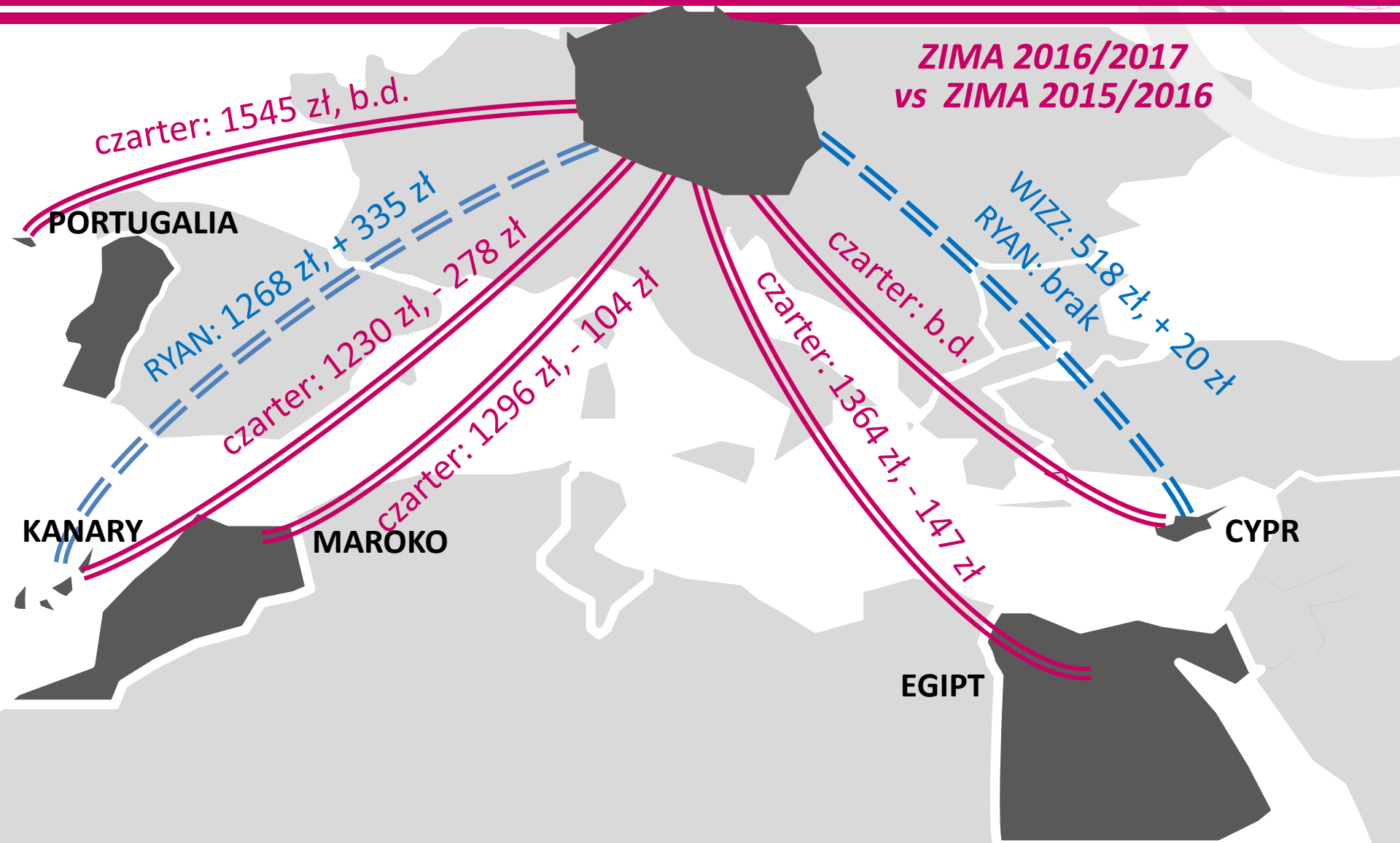
kierunek	Indeks Atrakcyjności	średnie ceny (zmiana)	Indeks Opłacalności	zmiana ceny (vs rok poprzedni)	Najbardziej korzystne ceny	
Maroko	5	4883 zł (+ 109 zł)	3	(- 113 zł)	Rainbow Itaka	4309 zł 4959 zł
Portugalia	4	4340 zł (+ 78 zł)	---	(- 28 zł)	Itaka TUI	4145 zł 4926 zł
Tunezja Kontynentalna	2	----- (-----)	---	(-----)	----- -----	----- -----
Malta	2	----- (-----)	---	(-----)	----- -----	----- -----
Turcja: Riwiera	1	1748 zł (+ 49 zł)	---	(b.d.)	Itaka -----	1748 zł -----

# RYNEK: ZIMA 2017 – All Inclusive

Minimalne ceny czarterów i średnie tanich linii lotniczych z WAW vs rok poprzedni



ZIMA 2016/2017  
vs ZIMA 2015/2016



# Analiza Cen Imprez Turystycznych

## Zastrzeżenia Prawne

Analiza i raport zostały przygotowane przez spółkę TravelDATA wyłącznie w celach informacyjno-edukacyjnych i nie stanowią analizy inwestycyjnej, analizy finansowej, ani rekomendacji w rozumieniu przepisów Rozporządzenia Ministra Finansów z 19 października 2005 roku (Dz.U. 2005 Nr 206 poz. 1715) oraz Ustawy z 29 lipca 2005 roku (Dz.U. Nr 183 poz. 1538 z późn. zm.).

Spółka TravelDATA działa z należytą starannością i rzetelnością, nie ponosi jednak odpowiedzialności za działania lub zaniechania odbiorcy, a w szczególności odpowiedzialności za decyzje inwestycyjne lub konsumenckie (np. zakup imprez turystycznych, zawarcie kontraktów z biurem podróży), podjęte na podstawie treści zawartych w tym materiale i raporcie oraz za szkodę poniesioną w wyniku tych decyzji.

W szczególności spółka TravelDATA nie wskazuje i nie rekomenduje konkretnego biura podróży (touroperatora) w celu wybrania imprezy turystycznej, skorzystania z jego usług lub jakichkolwiek innych działań.

Dane zawarte w analizie i raporcie pochodzą z systemów rezerwacyjnych MerlinX, TOM Travel Office Management oraz BlueVendo..

Historyczne dane dotyczące cen i przetworzone informacje oparte na tych danych nie są gwarancją i/lub dostateczną wskazówką dla ich poziomów w przyszłości.

Spółka TravelDATA dokłada wszelkiej staranności by treści, w tym dane liczbowe były poprawne, bez błędów. Pewna część informacji jest jednak przetwarzana, publikowana i ukazywana automatycznie przez oprogramowanie. W związku z tym, w razie wystąpienia błędu może upłynąć pewien okres zanim wada zostanie ujawniona i poprawiona lub klient zostanie o niej poinformowany.

W ramach inwestowania jak i w wyborze konkretnego biura podróży lub w jakichkolwiek działaniach powiązanych z biurami podróży, wysoce wskazane jest korzystanie z wielu źródeł i konfrontacja przed podjęciem ostatecznej decyzji.

Zamieszczone w materiałach i w raportach informacje nie miały, nie mają i nie będą miały na celu naruszenia w jakimkolwiek stopniu dobrego imienia biur podróży wymienionych i opisanych w tej publikacji.

Zawartość raportu jest edukacyjno-informacyjna, a spółka TravelDATA nie wskazuje i nie ustala jednoznacznie stopnia wypłacalności i wiarygodności poszczególnych przedsiębiorstw.